

## PROTOKÓŁ KONTROLI

**Urzędu Gminy w Wilamowicach  
mieszczącego się przy ul. Rynek 1 (43-440),  
zwanego w dalszej treści „Urzędem” lub „Gminą”**

**Statystyczny numer identyfikacyjny  
REGON 000530790**

Burmistrzem Wilamowic jest Pan Marian Trela wybrany na to stanowisko w dniu 12 listopada 2006 r., pełniący tę funkcję również w okresach poprzednich od dnia 15 lipca 1994 r. na mocy uchwał Rady Gminy w Wilamowicach Nr II/7/94 i Nr II/3/98 z dnia 16 listopada 1998 r. oraz wyborów bezpośrednich od 4 listopada 2002 r.

[Dowód: akta kontroli str. 2 – 3]

Kontrolę przeprowadziła Iwona Soroczyńska – główny specjalista kontroli państwowej Delegatury Najwyższej Izby Kontroli w Katowicach, działająca na podstawie upoważnienia Nr 56008 z dnia 6 listopada 2007 r., w okresie od 9 listopada do 4 grudnia 2007 r.

[Dowód: akta kontroli str. 1]

**Przedmiotem kontroli była wysokość części oświatowej subwencji ogólnej, w odniesieniu do wielkości wydatków faktycznie ponoszonych przez Gminę na realizację zadań oświatowych.**

Wykaz skrótów użytych w niniejszym protokole:

- „ustawa o NIK” – ustawa z 23 grudnia 1994r. o Najwyższej Izbie Kontroli<sup>1</sup>;
- „KN” – ustawa z dnia 26 stycznia 1982 r. Karta Nauczyciela<sup>2</sup>;
- „SIO” – system informacji oświatowej w rozumieniu ustawy z dnia 19 lutego 2004 r. o systemie informacji oświatowej<sup>3</sup>.

<sup>1</sup> t.j. Dz. U. z 2001r. Nr 256, poz. 937 ze zm.

<sup>2</sup> t.j. Dz. U. z 2006 r. Nr 97, poz. 674 ze zm.

<sup>3</sup> Dz. U. Nr 49, poz. 463 ze zm.

W toku kontroli ustalono, że:

1. Na podstawie informacji Ministra Finansów:

- Nr ST3-4820-52/2004 na 2005 rok, wpływ do Urzędu w dniu 18 października 2004 r. (poniedziałek) – 8.004.978,00 zł;
- Nr ST3-4820/46/2005 na 2006 rok, wpływ do Urzędu w dniu 17 października 2005 r. (poniedziałek) – 8.456.985,00 zł;
- Nr ST3-4820-25/2006 na 2007 rok, wpływ do Urzędu w dniu 17 października 2006 r. (wtorek) – 8.416.599,00 zł.

[Dowód: akta kontroli str. 4 – 12]

Rada Gminy w Wilamowicach zaplanowała w uchwałach budżetowych, na poszczególne lata objęte kontrolą następujące kwoty dochodów z tytułu części oświatowej subwencji ogólnej:


- na 2005 rok uchwałą Nr XXV/219/04 z dnia 30 grudnia 2004 r. – 8.004.978,00 zł;
- na 2006 rok uchwałą Nr XXXVI/316/05 z dnia 29 grudnia 2005 r. – 8.456.985,00 zł;
- na 2007 rok uchwałą Nr IV/22/06 z dnia 27 grudnia 2006 r. – 8.416.599,00 zł.

Następnie Minister Finansów dokonał zmian w wysokościach subwencji oświatowej w 2005 roku zwiększając ją łącznie o 210.012,00 zł, w 2006 zmniejszając łącznie o 178.774,00 zł i w 2007 roku zwiększając kwotę subwencji o 335.699,00 zł.

[Dowód: akta kontroli str. 13 – 68]

2. Na podstawie sprawozdań z wykonania planu dochodów budżetowych jednostek samorządu terytorialnego – Rb-27S za lata 2005, 2006 i I półrocze 2007 roku stwierdzono, że w okresie objętym kontrolą Gmina Wilamowice otrzymała dotacje celowe z budżetu państwa na zadania własne oraz pozostałe dotacje w zakresie działów: 801 i 854 w kwotach podanych w poniższej tabeli:

f



**Tabela nr 1**

**Realizacja dochodów z tytułu części oświatowej subwencji ogólnej  
i dotacji celowych na zadania oświatowe**

w tys. złotych

| Lp.    | Wyszczególnienie  | 2005 r. wykonanie | 2006 r. wykonanie | 2007 r.          |                      | %        |        |
|--------|---|-------------------|-------------------|------------------|----------------------|----------|--------|
|        |   |                   |                   | plan po zmianach | wykonanie I półrocze | 4:3      | 6:5    |
| 1      | 2   | 3                 | 4                 | 5                | 6                    | 7        | 8      |
| 1.     | Dochody na zadania oświatowe ogółem<br>z tego:  | 8.418,70          | 8.482,28          | 8.835,80         | 5.464,27             | 100,76   | 61,84  |
| 1.1    | część oświatowa subwencji ogólnej<br>Dział 758 rozliczenia różne, rozdział 75801          | 8.363,75          | 8.314,76          | 8.752,30         | 5.386,03             | 99,41    | 61,54  |
| 1.2.   | dotacje celowe z budżetu państwa na zadania własne j.s.t. w dziedzinie oświaty<br>z tego: | 54,95             | 167,52            | 83,50            | 78,24                | 304,86   | 93,70  |
| 1.2.1. | Dział 801, w tym:   | 3,82              | 44,68             | 44,99            | 39,73                | 1.169,63 | 88,31  |
|        | na zadania bieżące  | 3,82              | 44,68             | 44,99            | 39,73                | 1.169,63 | 88,31  |
| 1.2.2. | Dział 854, w tym  | 29,90             | 80,59             | 38,51            | 38,51                | 269,53   | 100,00 |
|        | na zadania bieżące  | 29,90             | 80,59             | 38,51            | 38,51                | 269,53   | 100,00 |
| 1.3.   | Pozostałe dotacje *)  | 21,23             | 42,25             | -                | -                    | 199,01   | -      |
| 1.3.1. | Dział 801, w tym:   | 21,22             | 42,25             | -                | -                    | 199,01   | -      |
|        | na zadania bieżące  | 21,23             | 42,25             | -                | -                    | 199,01   | -      |
| 1.3.2. | Dział 854, w tym  | -                 | -                 | -                | -                    | -        | -      |
|        | na zadania bieżące  | -                 | -                 | -                | -                    | -        | -      |

\*) Program Wspólnoty Europejskiej „SOCRATES - COMENIUS”

[Dowód: akta kontroli str. 69 – 101]

W latach 2005 i 2006 dwie szkoły w Gminie Wilamowice uzyskiwały dochody na realizację Programu Wspólnoty Europejskiej „SOCRATES - COMENIUS” na podstawie umów zawartych pomiędzy Fundacją Rozwoju Systemu Edukacji – Agencją Narodową Programu „SOCRATES” z siedzibą w Warszawie przy ul. Mokotowskiej 43, a Gminą Wilamowice. Beneficjentem programu była:

1. Szkoła Podstawowa im. Henryka Sienkiewicza w Hecznarowicach przy ul. Krakowskiej 110 na podstawie umów:
  - Nr 04/SPC/04-0169/P3 z dnia 9 września 2004 r. na kwotę 7.390,00 EURO;
  - Nr 05/SPC/05-5013/C1 z dnia 3 października 2005 r. na kwotę 1.900,00 EURO;
  - Nr 06/SPC/06-0369/C2 z dnia 1 września 2006 r. na kwotę 6.600,00 EURO.
2. Szkoła Podstawowa im. Jan Pawła II w Pisarzowicach przy ul. Floriana 28 na podstawie umów:
  - Nr 05/SPC/05-5081/C2 z dnia 3 października 2005 r. na kwotę 5.000,00 EURO;
  - Nr 06/SPC/06-0347/C3 z dnia 1 września 2006 r. na kwotę 5.500,00 EURO.

[Dowód: akta kontroli str. 102 – 165]

3. Udział dochodów z tytułu części oświatowej subwencji ogólnej w dochodach ogółem Gminy w okresie objętym kontrolą przedstawia tabela nr 2:

**Tabela nr 2**

**Udział otrzymanej subwencji oświatowej w dochodach  
jednostki samorządu terytorialnego**

w tys. złotych

| Lp. | Rok               | Dochody ogółem (wyko-<br>nanie) | Otrzymana kwota części oświa-<br>towej subwencji | Udział<br>4:3% |
|-----|-------------------|---------------------------------|--|----------------|
| 1   | 2                 | 3                               | 4  | 5              |
| 1.  | 2005              | 24.395,46                       | 8.363,74 <sup>*)</sup>                           | 34,28          |
| 2.  | 2006              | 26.588,44                       | 8.134,76 <sup>**)</sup>                          | 30,60          |
| 3.  | 2007 (I półrocze) | 14.729,89                       | 5.386,03 <sup>***)</sup>                         | 36,57          |

<sup>\*)</sup> w tym część oświatowa subwencji ogólnej otrzymana w grudniu 2004 roku na 2005 rok w kwocie 615,77 tys. zł., przyjęta do dochodów w lutym 2005 r.;



- \*\*) w tym część oświatowa subwencji ogólnej otrzymana w grudniu 2005 roku na 2006 rok w kwocie 650,54 tys. zł., przyjęta do dochodów w lutym 2006 r.;
- \*\*\*) w tym część oświatowa subwencji ogólnej otrzymana w grudniu 2006 roku na 2007 rok w kwocie 647,43 tys. zł., przyjęta do dochodów w styczniu 2007 r.

[Dowód: akta kontroli str. 166]

4. W 2005 r. Gmina złożyła trzy wnioski o przyznanie środków z rezerwy celowej:

- a) wniosek z dnia 5 września 2005 r. dotyczył przyznania środków w kwocie 6.355,00 zł na odprawę dla nauczycieli zwolnionych w trybie art. 20 KN w Szkole Podstawowej w Pisarzowicach.


Decyzją Ministra Finansów Nr ST5-4820-18g/2005 z dnia 25 października 2005 r. Gmina otrzymała dotację celową w kwocie 6.355,00 zł. Zarządzeniem Nr 22/Fn/05 Burmistrza Wilamowic z dnia 31 października 2005 r. zwiększono dochody Gminy między innymi kwotę 6.355 zł.

- b) wnioskiem z dnia 20 września 2005 r. Gmina zwróciła się o przyznanie z rezerwy środków w kwocie 105.900,00 zł, na usuwanie szkód powstałych na skutek wypadków losowych (zalanie Szkoły w związku z długotrwałymi opadami). Pismem z dnia 30 września 2005 r. skorygowano wnioskowaną kwotę do 102.400,00 zł.

Decyzją Nr ST5-4280-21g/2005 z dnia 02 listopada 2005 r. Minister Finansów przyznał Gminie środki z rezerwy celowej we wnioskowanej kwocie 102.400,00 zł. z przeznaczeniem na likwidację szkód w szkołach i placówkach oświatowych wywołanych zdarzeniami losowymi. Zarządzeniem Nr 19/Fn/05 Burmistrza Wilamowic z dnia 12 września 2005 r. wprowadzono zmiany w budżecie Gminy, tj. zwiększono plan wydatków budżetowych w rozdz. 80101 § 4270 o kwota 125.000,00 zł na usunięcie szkód powstałych w wyniku zalania Szkole Podstawowej w Pisarzowicach.

- c) wnioskiem z dnia 10 października 2005 r. Gmina wystąpiła do Ministra Edukacji Narodowej i Sportu (Minister ENiS) o przyznanie z rezerwy celowej 42.000 zł na zakup pomocy dydaktycznych oraz wyposażenie nowych pomieszczeń do nauki.

Decyzją Ministra Finansów Nr ST5-4820-22g/2005 z dnia 02 listopada 2005 r. Gmina otrzymała kwotę 40.000,00 zł. Zarządzeniem Nr 24/Fn/05 Burmistrza Wilamowic z dnia



23 grudnia 2005 r. kwota 40.000,00 zł przekazana została w całości do rozdz. 80101 § 4240 tj. na zakup pomocy dydaktycznych.

[Dowód: akta kontroli str. 167 – 195]

Wg. „Zestawienia wydatków: rok 2005” przedłożonego przez Zakład Obsługi Szkół i Przedszkoli Gminy Wilamowice przedmiotowe kwoty zostały w całości przekazane do budżetu Szkoły Podstawowej w Pisarzowicach.

[Dowód: akta kontroli str. 209 – 210]

W 2006 roku Gmina złożyła wniosek z dnia 14 lipca 2006 r. dotyczący przyznania środków w wysokości 55.000,00 zł na usuwanie szkód powstałych w przypadkach losowych. Pismem Nr DE-3-WCh-339-94/2006 z dnia 19 lipca 2006 r. Ministerstwo Edukacji Narodowej Departament Ekonomiczny poinformował Burmistrza Wilamowic o przedmiotowa dotację nie może być rozpatrzony pozytywnie, gdyż nie spełnia wymogów formalnych określonych w „Kryteriach podziału 0,6% rezerwy części oświatowej subwencji ogólnej na 2006”.

[Dowód: akta kontroli str. 196 – 206]


W 2007 r. dnia 25 kwietnia Gmina złożyła dwa wnioski o przyznanie środków na wyposażenie w sprzęt szkolny i pomoce dydaktyczne w kwocie 23.500,00 zł oraz na remonty bieżące w wysokości 46.500,00 zł. Do dnia zakończenia niniejszej kontroli tj.: 4 grudnia 2007 r. Gmina nie otrzymała odpowiedzi w sprawie rozpatrzenia przedmiotowych wniosków.

[Dowód: akta kontroli str. 207 – 208]

W wyjaśnieniach dotyczących procedury wydatkowania środków uzyskanych z części oświatowej subwencji w latach 2005, 2006 i I półroczu 2007 roku Pan Burmistrz Marian Trella podał, że:

*„Procedura realizacji dotacji otrzymywanych z rezerwy części oświatowej subwencji przedstawiała się następująco:*

- 1. Burmistrz Wilamowic w formie zarządzenia wydaje decyzję o wysokości przyznanych danej placówce oświatowej środków finansowych oraz określa cel na jaki mają być przeznaczone z uwzględnieniem rozdziału, działu i paragrafu klasyfikacji budżetowej.*
- 2. Z dniem wydania zarządzenia Główna Księgowa Zakładu Obsługi Szkół i przedszkoli wprowadza – zgodnie z treścią zarządzenia – stosowne zmiany do planu finansowego poszczególnej placówki.*



3. Główna Księgowa powiadamia dyrektora danej placówki o wysokości przyznanych zarządzeniem środków i ich przeznaczeniu.
4. Dyrektorzy placówek oświatowych realizują wydatki – zgodnie z przeznaczeniem – na podstawie faktur.
5. Ostatecznego rozliczenia przyznanej placówce kwoty dotacji dokonuje Główna Księgowa oraz dyrektor.”

[Dowód: akta kontroli str. 211]

5. Na podstawie sprawozdań z wykonania planu wydatków budżetowych Rb-28S ustalono wielkości zaplanowanych i zrealizowanych przez Gminę w okresie objętym kontrolą wydatków na zadania oświatowe, które przedstawiono w poniższej tabeli:

**Tabela nr 3**

**Wydatki jednostki samorządu terytorialnego na zadania oświatowe  
(działy: 801 i 854)**

w tys. złotych

| Lp.    | Wyszczególnienie                              | 2005 r.     |           | 2006 r.     |           | 2007 r.     |                   | %     |      |
|--------|---|-------------|-----------|-------------|-----------|-------------|-------------------|-------|------|
|        |   | plan po zm. | wykonanie | plan po zm. | wykonanie | plan po zm. | wykon. I półrocze | 6:4   | 8:7  |
| 1      | 2   | 3           | 4         | 5           | 6         | 7           | 8                 | 9     | 10   |
| 1.     | Wydatki w dz. 801 i dz. 854 (ogółem), z tego: | 8.819,9     | 8.683,4   | 9.181,3     | 8.873,6   | 8.626,5     | 4.411,2           | 102,2 | 51,1 |
| 1.1    | w dz. 801 (ogółem) w tym:                     | 8.376,8     | 8.244,2   | 8.662,8     | 8.365,3   | 8.109,7     | 4.132,3           | 101,5 | 51,0 |
| 1.1.1. | wydatki na zadania bieżące, w tym:            | 7.389,4     | 7.256,8   | 7.758,8     | 7.463,5   | 7.981,4     | 4.132,3           | 102,8 | 51,8 |
|        | wydatki na wynagrodzenia                      | 4.829,0     | 4.820,7   | 5.187,2     | 5.016,9   | 5.472,7     | 2.794,6           | 104,1 | 51,1 |
|        | pochodne od wynagrodzeń                       | 1.013,2     | 1.013,2   | 1.082,5     | 1.024,6   | 1.103,0     | 568,5             | 101,1 | 51,5 |
|        | dotacje                                       | -           | -         | -           | -         | -           | -                 | X     | X    |
|        | wydatki majątkowe, w tym:                     | 987,4       | 987,4     | 904,0       | 901,8     | 128,3       | 0,0               | 91,3  | X    |
|        | wydatki inwestycyjne                          | 987,4       | 987,4     | 904,0       | 901,8     | 128,3       | 0,0               | 91,3  | X    |
| 1.2    | Wydatki w dz. 854 (ogółem), w tym:            | 443,1       | 439,2     | 518,5       | 508,3     | 516,8       | 278,9             | 115,7 | 54,0 |



| Lp.    | Wyszczególnienie                      | 2005 r.     |                | 2006 r.     |                | 2007 r.     |                      | %     |      |
|--------|---------------------------------------|-------------|----------------|-------------|----------------|-------------|----------------------|-------|------|
|        |                                       | plan po zm. | wyko-<br>nanie | plan po zm. | wyko-<br>nanie | plan po zm. | wykon.<br>I półrocze | 6:4   | 8:7  |
| 1      | 2                                     | 3           | 4              | 5           | 6              | 7           | 8                    | 9     | 10   |
| 1.2.1. | wydatki na zadania bieżące,<br>w tym: | 443,1       | 439,2          | 518,5       | 508,3          | 516,8       | 278,9                | 115,7 | 54,0 |
|        | wydatki na wynagrodzenia              | 303,4       | 302,0          | 339,7       | 333,7          | 371,7       | 184,7                | 110,5 | 49,7 |
|        | po pochodne od wynagrodzeń            | 62,5        | 62,5           | 66,0        | 65,0           | 71,9        | 35,9                 | 104,0 | 49,9 |
|        | dotacje                               | -           | -              | -           | -              | -           | -                    | X     | X    |
|        | wydatki majątkowe,<br>w tym:          | -           | -              | -           | -              | -           | -                    | X     | X    |
|        | wydatki inwestycyjne                  | -           | -              | -           | -              | -           | -                    | X     | X    |

[Dowód: akta kontroli str. 212 – 279]

6. Wydatki Gminy na zadania oświatowe (bez wydatków w rozdziałach 80104, 80113, 80103) w latach 2005, 2006 i w I półroczu 2007 wynosiły odpowiednio: 8.683,38 tys. zł, 8.873,57 tys. zł i 4.411,21 tys. zł. Udział wydatków ponoszonych na zadania oświatowe w wydatkach ogółem obrazuje tabela nr 4 zawarta w punkcie 8 niniejszego protokołu.

[Dowód: akta kontroli str. 280]

7. W okresie objętym kontrolą Gmina Wilamowice nie udzielała dotacji szkołom niepublicznym.

[Dowód: akta kontroli str. 212]

8. Na podstawie kwartalnych sprawozdań o nadwyżce/deficycie jednostek samorządu terytorialnego – Rb-NDS za lata 2005, 2006 i I półrocze 2007 roku ustalono udział wydatków majątkowych Gminy na oświatę w jej wydatkach majątkowych ogółem, który przedstawiono w tabeli nr 4:



**Tabela nr 4**

**Udział wydatków na inwestycje w oświacie w wydatkach inwestycyjnych jednostki samorządu terytorialnego**

w tys. złotych

| Lp. | Rok                | Wydatki budżetowe (wykonanie) |                         | Wydatki na zadania oświatowe (dz. 801, 854) wykonanie |                         | Udział       |              |
|-----|--------------------|-------------------------------|-------------------------|---|-------------------------|--------------|--------------|
|     |                    | ogółem                        | w tym wydatki majątkowe | ogółem  | w tym wydatki majątkowe | 5:3%         | 6:4%         |
| 1   | 2                  | 3                             | 4                       | 5   | 6                       | 7            | 8            |
| 1   | 2005               | 27.395,98                     | 9.854,14                | 8.683,38  | 987,41                  | 31,70        | 10,02        |
| 2   | 2006               | 26.411,93                     | 6.479,43                | 8.873,57  | 901,84                  | 33,60        | 13,92        |
| 3   | 2007 (I półroczne) | 10.406,24                     | 143,86                  | 4.411,21  | 0,00                    | 42,39        | X            |
| 4   | <b>Razem</b>       | <b>64.214,15</b>              | <b>16.477,43</b>        | <b>21.968,16</b>                                      | <b>1.889,25</b>         | <b>34,21</b> | <b>11,47</b> |

[Dowód: akta kontroli str. 280 – 286]

9. W wyniku poniesionych wydatków inwestycyjnych, w okresie objętym kontrolą uzyskano następujące efekty rzeczowe:

I. Modernizacja budynku Szkoły Podstawowej i Gimnazjum w Pisarzowicach. Zadanie realizowane w latach 2005/2006 o wartość - 1.432.669,36 zł.

W ramach zadania wykonano:

- ocieplenie i wymiana zadaszenia istniejącego budynku szkoły, ocieplenie poddaszy,
- dobudowa zaplecza kuchennego,
- wykonanie wewnętrznej instalacji wod-kan ( stołówka, zaplecze kuchenne ),
- wykonanie wewnętrznej instalacji gazu ( stołówka, zaplecze kuchenne ),
- wykonanie wewnętrznej instalacji c.o. ( stołówka, zaplecze kuchenne ),
- wykonanie wentylacji mechanicznej ( stołówka, zaplecze kuchenne ),
- wykonanie wewnętrznej instalacji elektrycznej ( stołówka, zaplecze kuchenne ),

- h) wykonanie instalacji odgromowej,
- i) wykonanie zewnętrznej kanalizacji sanitarnej i technologicznej ( stołówka, zaplecze kuchenne ),
- j) wykonanie kanalizacji deszczowej i drenażu wokół budynku Szkoły

II. Modernizacja budynku Szkoły Podstawowej i Gimnazjum w Wilamowicach – 2006.

Wartość zadania: 448.273,86 zł.

W ramach zadania wykonano:

- a) modernizacja instalacji c.o.
- b) roboty malarskie wewnątrz budynku szkoły.
- c) remont posadzki wewnątrz budynku szkoły.
- d) przebudowa kominów nad dachem wraz z obróbką blacharską.
- e) wymiana 10 sztuk drzwi wewnętrznych.

III. Adaptacja pomieszczeń piwnicznych na pomieszczenia użytkowe w Szkole Podstawowej w Piszczowicach” – 2006. Wartość zadania: 85.681,10 zł.

W ramach zadania wykonano:

- a) roboty remontowo-budowlane,
- b) roboty elektryczne
- c) wewnętrzna instalacja c.o.

[Dowód: akta kontroli str. 287]

10. W latach 2005, 2006 i w I półroczu 2007 roku nie wystąpiły przypadki otrzymania przez Gminę wyższych środków z subwencji oświatowej od kwoty wydatków zrealizowanych na te zadania.

[Dowód: akta kontroli str. 69, 166 i 212]

11. W okresie objętym kontrolą wydatki na zadania oświatowe Gminy przewyższały w poszczególnych latach wielkości środków pochodzących z subwencji oświatowej. W 2005

roku o kwotę 264,7 tys. zł, w 2006 roku o 391,3 tys. zł. Udział środków własnych w finansowaniu zadań oświatowych wynosił w kolejnych latach odpowiednio 3,1% i 4,4%.

[Dowód: akta kontroli str. jw.]

12. Strukturę wydatków oświatowych ponoszonych przez Gminę w latach 2005, 2006 i w I półroczu 2007 roku obrazuje poniższa tabela:

**Tabela nr 5**

**Struktura wydatków jednostki samorządu terytorialnego na realizację zadań oświatowych**

w tys. złotych

| Lp. | Rok                  | Wydatki na oświatę ogółem | w tym:   |             |   |             |  |             |
|-----|----------------------|---------------------------|--|-------------|---|-------------|--|-------------|
|     |                      |                           | wynagrodzenia i pochodne (dział 801 i 854 §§ 4010,4040, 4110,4120) | udział 4:3% | wydatki na doszkąlanie nauczycieli (dział 801, rozdział 80146 oraz dział 854, rozdział 85446) | udział 6:3% | wydatki na inwestycje w oświacie (dział 801 i 854 §§ 6050, 6060) | udział 8:3% |
| 1   | 2                    | 3                         | 4  | 5           | 6   | 7           | 8  | 9           |
| 1.  | 2005                 | 8.683,4                   | 6.198,4  | 71,4        | 30,0  | 0,3         | 987,4  | 11,4        |
| 2.  | 2006                 | 8.873,6                   | 6.440,2  | 72,6        | 34,0  | 0,4         | 901,8  | 10,2        |
| 3.  | 2007<br>(I półrocze) | 4.411,2                   | 3.583,7  | 81,2        | 14,9  | 0,3         | -  | -           |
| 4.  | <b>Razem</b>         | <b>21.968,2</b>           | <b>16.222,3</b>  | <b>73,8</b> | <b>78,9</b>   | <b>0,4</b>  | <b>1.889,2</b>   | <b>8,6</b>  |

[Dowód: akta kontroli str. 289]

13. i 14. Liczbę uczniów w szkołach prowadzonych przez Gminę przedstawiono w tabeli nr 6, sporządzonej na podstawie danych zawartych w sprawozdaniach S-02, wg. stanu nadzień 30 września.



**Liczba uczniów w szkołach i placówkach, dla których organem prowadzącym jest  
jednostka samorządu terytorialnego**

| Lp. | Typ szkoły(placówki) | Rok szkolny 2005/2006   |                             | Liczba oddziałów | Rok szkolny 2006/2007   |                             | Liczba oddziałów | Liczba uczniów w oddziale (średnio) w roku szk. 05/06 | Liczba uczniów w oddziale (średnio) w roku szk. 06/07 |
|-----|----------------------|-------------------------|-----------------------------|------------------|-------------------------|-----------------------------|------------------|---|---|
|     |                      | Liczba szkół (placówek) | Liczba uczniów /wychowanków |                  | Liczba szkół (placówek) | Liczba uczniów/ wychowanków |                  |   |   |
| 1   | 2                    | 3                       | 4                           | 5                | 6                       | 7                           | 8                | 9   | 10  |
| 1.  | Szkoły podstawowe    | 5                       | 1.188                       | 49               | 5                       | 1.106                       | 47               | 24,24   | 23,53   |
| 2.  | Gimnazja             | 3                       | 696                         | 26               | 3                       | 668                         | 24               | 26,77   | 27,83   |

[Dowód: akta kontroli str. 290 – 350]

Spośród losowo wybranych do szczegółowej analizy 5 szkół w jednej stwierdzono rozbieżności pomiędzy danymi wykazanymi w ramach SIO oraz w arkuszach organizacyjnych, a wielkościami ujętymi w sprawozdaniach S-02. Różnice wystąpiły w liczbie uczniów Zespołu Szkolno-Przedszkolnego w Wilamowicach i wynosiły 80 uczniów w roku 2005 i 88 w roku 2006. W przedmiotowej sprawie wyjaśnienia złożył Burmistrz Wilamowic podając, że:


*„Na terenie Gminy Wilamowice funkcjonuje Zespół Szkolno-Przedszkolny z siedzibą w Wilamowicach ul. Rynek 14, w skład którego wchodzi:*

*1/ Szkoła Podstawowa,*

*2/ Przedszkole Publiczne*

*W sporządzanych przez szkołę sprawozdaniach SIO za 2005 i 2006 rok podana jest łączna liczba dzieci w Zespole Szkolno-Przedszkolnym w Wilamowicach – uwzględniająca liczbę uczniów szkoły podstawowej i wychowanków przedszkola. Natomiast sprawozdania SO-2 za 2005 i 2006 rok uwzględniają wyłącznie liczbę uczniów uczęszczających do szkoły podstawowej.”*

[Dowód: akta kontroli str. 351 – 376]




**15. i 16.** Stan zatrudnienia nauczycieli w szkołach prowadzonych przez Gminę, z uwzględnieniem ich stopnia awansu zawodowego obrazuje poniższa tabela. Liczbę nauczycieli w przeliczeniu na pełne etaty podano wg sprawozdań EN-3, a do ustalenia liczby uczniów przypadających na 1 nauczyciela przyjęto dane ze sprawozdań typu S.

**Tabela nr 7**

**Liczba nauczycieli zatrudnionych w szkołach i placówkach (w przeliczeniu na etaty),  
dla których organem prowadzącym są jednostki samorządu terytorialnego  
(według stanu na 10 września)**


| Lp.  | Wyszczególnienie   | Rok szk.<br>2005/06 | Rok szk.<br>2006/07 | 4:3%   | Liczba uczniów przypadających<br>na 1 nauczyciela w roku szk. |         |
|------|--|---------------------|---------------------|--------|---|---------|
|      |  |                     |                     |        | 2005/06   | 2006/07 |
| 1    | 2  | 3                   | 4                   | 5      | 7   | 8       |
| 1.   | <b>Liczba nauczycieli ogółem<sup>*)</sup></b><br>(w przeliczeniu na etaty),<br>z tego: | 142,96              | 141,27              | 98,82  | 13,18   | 12,56   |
| 1.1. | dyplomowanych  | 29,94               | 54,67               | 182,60 | X   | X       |
| 1.2. | mianowanych  | 77,73               | 59,84               | 76,98  | X   | X       |
| 1.3. | kontraktowych  | 26,41               | 21,69               | 82,13  | X   | X       |
| 1.4. | stażystów  | 8,88                | 5,07                | 57,09  | X   | X       |

[Dowód: akta kontroli str. 377]

Na próbie 5 losowo wybranych szkół zbadano zgodność danych w zakresie liczby nauczycieli. Nie stwierdzono różnic pomiędzy wielkościami wykazanymi w sprawozdaniach EN-3, danych SIO oraz arkuszach organizacyjnych badanych szkół.

[Dowód: akta kontroli str. 378 – 461]

**17.** Wydatki na edukację jednego statystycznego ucznia w 2005, 2006 i I półroczu 2007 r. przedstawiono w tabeli nr 8:




**Tabela nr 8****Wydatki na edukację przypadające na jednego statystycznego ucznia**

| Rok               | Wydatki na oświatę<br>(bieżące wg sprawozdań<br>RB 28S) | Liczba<br>uczniów/wychowanków<br>wg sprawozdań typu S | Wydatki na edukację<br>1 ucznia/wychowanka<br>statystycznego<br>2:3 |
|-------------------|---|---|---|
| 1                 | 2   | 3   | 4   |
| 2005              | 7.665.070   | 1.884   | 4.068,5   |
| 2006              | 7.851.253   | 1.774   | 4.425,7   |
| 2007 (I półrocze) | 4.375.160   | 1.773   | 2.467,7   |

[Dowód: akta kontroli str. 462]

18. Wydatki na wynagrodzenia nauczycieli w poszczególnych latach objętych kontrolą przedstawia poniższa tabela:

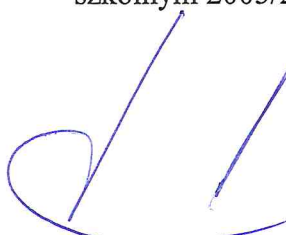
**Tabela nr 9**

**Wydatki na wynagrodzenia w przeliczeniu na 1 statystycznego nauczyciela  
(według stanu na 15 września)**

| Rok               | Wydatki na wynagrodzenia nauczycieli wg danych SIO | Liczba nauczycieli i wychowawców (w przeliczeniu na etaty) wg sprawozdań EN | Wydatki na wynagrodzenia w przeliczeniu na 1 etat (3:4) |
|-------------------|--|---|---|
| 2                 | 3  | 4   | 5   |
| 2005              | 4.127.120,92                                       | 142,96  | 28.869,06   |
| 2006              | 4.306.037,41                                       | 141,27  | 30.480,90   |
| 2007 (I półrocze) | 2.40431,68   | 141,85  | 16.949,61   |

[Dowód: akta kontroli str. 463]

19. Zakres dodatkowych zajęć edukacyjnych prowadzonych w szkołach podstawowych i gimnazjach finansowanych z subwencji oświatowej i środków własnych Gminy w roku szkolnym 2005/2006 i 2006/2007 przedstawiają – odpowiednio – tabele nr 10 i 10a.







**Tabela nr 10****Dodatkowe zajęcia edukacyjne wg stanu na dzień 15 września 2005**

| L.p.                       | Dodatkowe zajęcia edukacyjne <sup>*)</sup>                      | Tygodniowa liczba godzin | Liczba uczniów objętych zajęciami dodatkowymi | Uwagi   |
|----------------------------|---|--------------------------|---|---|
| 1.                         | 2.  | 3.                       | 4.  | 5.  |
| 1.                         | Gimnastyka korekcyjna   | 33                       | 298   |   |
| 2.                         | Reedukacja  | x                        | X   |   |
| 3.                         | Logopedia   | x                        | x   |   |
| 4.                         | Zajęcia rewalidacyjne orientacji przestrzennej i poruszania się | 3                        | 3   |   |
| 5.                         | Zajęcia socjoterapeutyczne                                      | x                        | x   |   |
| 6.                         | Inne  | 52                       | 546   | (zajęcia dydaktyczno-wychowawcze, nauczanie indywidualne, wychowanie do życia w rodzinie) |
| 7.                         | Świetlica szkolna   | 195                      | 397   |   |
| <b>Razem (poz. 1 – 7)</b>  |   | <b>283</b>               | <b>1.244</b>                                  |   |
| 8.                         | Koła zainteresowań  | 15                       | 268   |   |
| 9.                         | Język obcy  | 33                       | 943   | (poza obowiązkowymi)  |
| 10.                        | Szkolne koła sportowe   | 35                       | 452   |   |
| 11.                        | Inne  | 39                       | 629   | (koła przedmiotowe, zajęcia rekreacyjno-sportowe)   |
| <b>Razem (poz. 8 – 11)</b> |   | <b>122</b>               | <b>2.292</b>                                  |   |

[Dowód: akta kontroli str. 464]

**Tabela nr 10a****Dodatkowe zajęcia edukacyjne wg stanu na dzień 15 września 2006**

| L.p.                       | Dodatkowe zajęcia edukacyjne <sup>*)</sup>                      | Tygodniowa liczba godzin | Liczba uczniów objętych zajęciami dodatkowymi | Uwagi   |
|----------------------------|---|--------------------------|---|---|
| 1.                         | 2.  | 3.                       | 4.  | 5.  |
| 1.                         | Gimnastyka korekcyjna   | 33                       | 296   |   |
| 2.                         | Reedukacja  | x                        | x   |   |
| 3.                         | Logopedia   | x                        | x   |   |
| 4.                         | Zajęcia rewalidacyjne orientacji przestrzennej i poruszania się | 3                        | 1   |   |
| 5.                         | Zajęcia socjoterapeutyczne                                      | x                        | x   |   |
| 6.                         | Inne  | 55                       | 531   | (zajęcia dydaktyczno-wychowawcze, nauczanie indywidualne, wychowanie do życia w rodzinie) |
| 7.                         | Świetlica szkolna   | 195                      | 415   |   |
| <b>Razem (poz. 1 – 7)</b>  |   | <b>286</b>               | <b>1.243</b>                                  |   |
| 8.                         | Koła zainteresowań  | 17                       | 305   |   |
| 9.                         | Język obcy  | 64                       | 1.029   | (poza obowiązkowymi)  |
| 10.                        | Szkolne koła sportowe   | 15                       | 356   |   |
| 11.                        | Inne  | 24                       | 365   | (koła przedmiotowe, zajęcia rekreacyjno-sportowe)   |
| <b>Razem (poz. 8 – 11)</b> |   | <b>120</b>               | <b>2.055</b>                                  |   |

[Dowód: akta kontroli str. 465]

20. Wyniki sprawdzianów przeprowadzonych po klasie szóstej szkoły podstawowej i egzaminów gimnazjalnych, w szkołach dla których organem prowadzącym jest Gmina przedstawiono poniżej w tabelach 11 i 11a:




**Tabela nr 11****Wyniki sprawdzianów po VI klasie szkoły podstawowej**

| Rok szkolny | Liczba uczniów        |                                   |                                 | Wyniki sprawdzianu w punktach |             |             |
|-------------|-----------------------|-----------------------------------|---------------------------------|-------------------------------|-------------|-------------|
|             | ostatnich klas ogółem | którzy przystąpili do sprawdzianu | którzy uzyskali wynik pozytywny | od 1 do 10                    | od 11 do 30 | od 31 do 40 |
| 1           | 2                     | 3                                 | 4                               | 5                             | 6           | 7           |
| 2005/2006   | 222                   | 222                               | 222                             | 16                            | 141         | 65          |
| 2006/2007   | 202                   | 202                               | 202                             | 5                             | 123         | 74          |

[Dowód: akta kontroli str. 466]

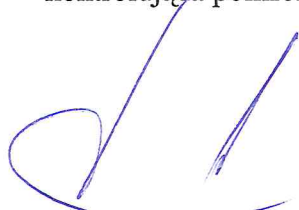
**Tabela nr 11a****Wyniki egzaminów gimnazjalnych**

| Rok szkolny | Liczba uczniów        |                                |                                 | Części egzaminów | Wyniki egzaminów w punktach |             |             |
|-------------|-----------------------|--------------------------------|---------------------------------|------------------|-----------------------------|-------------|-------------|
|             | ostatnich klas ogółem | którzy przystąpili do egzaminu | którzy uzyskali wynik pozytywny |                  | od 1 do 15                  | od 16 do 35 | od 36 do 50 |
| 1           | 3                     | 4                              | 5                               |                  | 6                           | 7           | 8           |
| 2005/2006   | 218                   | 218                            | 218                             | Część I          | 8                           | 123         | 87          |
|             |                       |                                |                                 | Część II         | 43                          | 140         | 35          |
| 2006/2007   | 233                   | 233                            | 233                             | Część I          | 11                          | 129         | 93          |
|             |                       |                                |                                 | Część II         | 50                          | 143         | 40          |

[Dowód: akta kontroli str. 467 - 496]

O przeprowadzeniu kontroli dokonano wpisu w księdze kontroli pod pozycją 34.

Poprzez zamieszczenie w protokole kontroli niżej wymienionych pouczeń kontrolująca poinformowała Pana Burmistrza o przysługujących mu prawach:






- zgłoszenia przed podpisaniem protokołu kontroli, w terminie 14 dni od daty otrzymania niniejszego protokołu kontroli, pisemnych, umotywowanych zastrzeżeń co do ustaleń zawartych w protokole kontroli (art. 55 ust. 1 i 2 ustawy o NIK);
- odmowy podpisania protokołu kontroli, z jednoczesnym obowiązkiem złożenia na tę okoliczność, w terminie 7 dni od daty otrzymania protokołu, wyjaśnień dotyczących odmowy podpisania protokołu kontroli (art. 57 ust. 1 ustawy o NIK). W przypadku zgłoszenia zastrzeżeń, termin 7 dni – zgodnie z art. 57 ust. 2 ustawy o NIK – biegnie od dnia otrzymania ostatecznej uchwały w sprawie ich rozpatrzenia;
- złożenia z własnej inicjatywy na piśmie dodatkowych wyjaśnień co do przyczyn i okoliczności powstania nieprawidłowości opisanych w niniejszym protokole kontroli, w terminie uzgodnionym z kontrolerem (art. 59 ust. 2 ustawy o NIK).

Wilamowice, dnia 4 grudnia 2007 r.

Najwyższa Izba Kontroli  
Delegatura w Katowicach

*Soroczyńska*

Główny specjalista k.p.  
Iwona Soroczyńska

  
**BURMISTRZ**  
*mgr Marian Treła*

Wilamowice, dnia .....